

# メールアドレスを変更する

1. 東京理科大学の公式ホームページ(<http://www.tus.ac.jp>)にアクセスします。

※メールアドレスの変更は1回のみ可能です。  
一度変更すると再変更できませんので熟考の上変更してください。



2. 「卒業生の方へ」を選択します。



3. 「インターネットグループウェアサービス」を選択します。

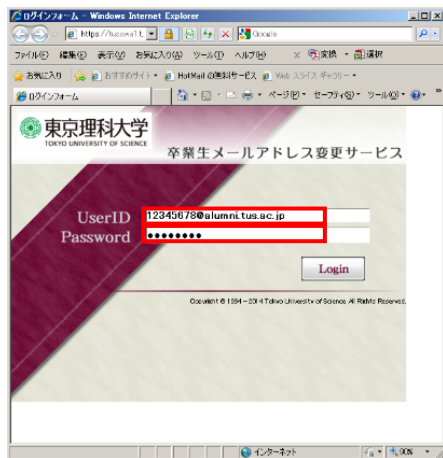


4. 「卒業生メールアドレス変更サービス」を選択します。

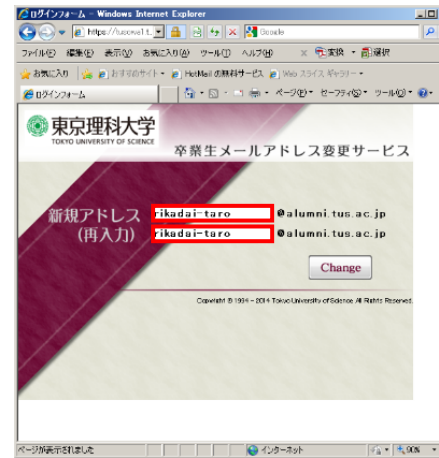


## 2.5. メールアドレスを変更する

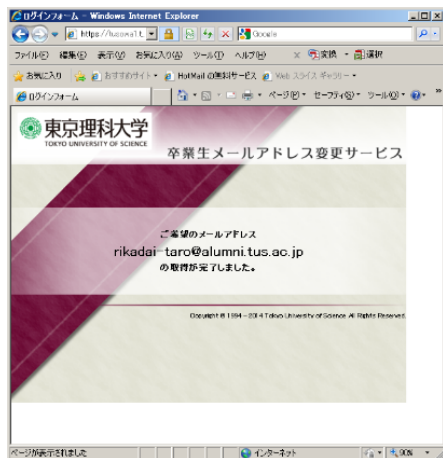
5. メールアドレス変更サービス画面が表示されます。UserIDには理学会番号@alumni.tus.ac.jpを入力します。Passwordには、Office365へサインインする時のパスワードを入力します。



6. 「新規アドレス」に自分が欲しいメールアドレスを入力します。タイプミスがないことを確認するために「(再入力)」に自分が欲しいメールアドレスをもう一度入力します(@alumni.tus.ac.jpは入力不要です)。  
※メールアドレスの変更は1回のみ可能です。一度変更すると再変更はできません。



7. 他の人に使われていなければ自分が欲しいメールアドレスを使用することができます。



8. 既に他の人に使われていれば「ご希望のアドレスは既に取得されています。他のメールアドレスを指定してください。」とエラーになるので、他のメールアドレス指定してください。

